


دی ماه ۱۳۹۷



سبذگردان آسمان

گزارش عملکرد صندوق سرمایه گذاری آسمان خاورمیانه

سال مالی منتهی به ۱۳۹۷/۱۰/۳۰

متولی صندوق
مؤسسه حسابرسی و خدمات مالی فاطر



مدیر صندوق
شرکت سبذگردان آسمان

شرکت
سبذگردان
آسمان





فهرست مطالب

۲	مقدمه
۳	تاریخچه فعالیت صندوق
۳	معرفی صندوق
۵	اهداف صندوق
۵	ریسک‌های سرمایه‌گذاری در صندوق
۶	واحدهای سرمایه‌گذاری صندوق و حقوق دارندگان آن
۷	خالص ارزش روز دارایی‌های صندوق
۸	خالص ارزش دارایی‌های هر واحد صندوق (NAV)
۹	مقایسه بازدهی صندوق با بازده شاخص کل
۱۱	ترکیب پرتفوی صندوق

مقدمه

در اجرای مفاد ماده ۲۳۲ اصلاحیه قانون تجارت، مصوب اسفندماه ۱۳۴۷ و ماده ۴۵ قانون بازار اوراق بهادار بدین وسیله گزارش فعالیت و وضع عمومی صندوق سرمایه‌گذاری آسمان خاورمیانه برای سال مالی منتهی به ۱۳۹۷/۱۰/۳۰ بر پایه سوابق، مدارک و اطلاعات موجود ارائه می‌گردد. گزارش حاضر به‌عنوان گزارش سالانه مدیران سرمایه‌گذاری، مبتنی بر اطلاعات ارائه شده در صورت‌های مالی صندوق بوده و اطلاعات ارائه‌شده در آن نشان‌دهنده وضعیت عمومی صندوق و عملکرد مدیران آن در دوره مزبور می‌باشد. اطلاعات مندرج در این گزارش که درباره عملیات و وضع عمومی صندوق است، با تأکید بر ارائه منصفانه نتایج عملکرد مجموعه مدیریت صندوق و انطباق با مقررات قانونی و اساسنامه صندوق تهیه و ارائه می‌گردد.

تاریخچه فعالیت صندوق

صندوق سرمایه‌گذاری مشترک آسمان خاورمیانه، صندوق مشترک مختلط^۱ با سرمایه باز^۲ در اندازه بزرگ محسوب می‌شود که در تاریخ ۱۳۹۲/۰۴/۰۸ با شماره ثبت ۳۱۹۴۲ نزد مرجع ثبت شرکت‌ها و مؤسسات غیرتجاری تهران به‌ثبت رسیده و در تاریخ ۱۳۹۲/۰۴/۰۹ با دریافت مجوز از سازمان بورس و اوراق بهادار (سبا) به‌عنوان صندوق سرمایه‌گذاری موضوع بند ۲۰ ماده ۱ قانون بازار اوراق بهادار مصوب آذرماه سال ۱۳۸۴، فعالیت خود را آغاز کرد. این صندوق با شماره ۱۱۱۵۷ نزد سبا به‌ثبت رسیده است.

معرفی صندوق

جدول مشخصات صندوق سرمایه‌گذاری آسمان خاورمیانه به شرح زیر می‌باشد:

صندوق سرمایه‌گذاری مشترک آسمان خاورمیانه	
نوع صندوق	سرمایه باز- اندازه بزرگ- مختلط
تاریخ آغاز فعالیت	۱۳۹۲/۰۴/۰۹
مدیر صندوق	شرکت سیدگردان آسمان
مدیر سرمایه‌گذاری	سید جواد جمالی
متولی صندوق	مؤسسه حسابرسی و خدمات مالی فاطر
حسابرس	مؤسسه حسابرسی و خدمات مالی دایارهیافت
سایت صندوق	www.AKMFund.com

¹ Hybrid Fund

² Open-end Mutual Fund

در صندوق‌های سرمایه‌گذاری با سرمایه باز، سرمایه‌گذاران با پرداخت وجه نقد به صندوق، در شرکت سهام‌دار می‌شوند و با دریافت وجه از صندوق خارج می‌شوند. نحوه سرمایه‌گذاری دارایی‌های صندوق در اساسنامه مشخص گردیده و خصوصیات آن در امیدنامه صندوق ذکر شده است. صندوق سرمایه‌گذاری آسمان خاورمیانه با دریافت مجوز تأسیس از سازمان بورس و اوراق بهادار، از مصادیق صندوق‌های سرمایه‌گذاری موضوع بند ۲۰ ماده (۱) قانون بورس و اوراق بهادار محسوب شده و مطابق اساسنامه و مقررات خود اداره می‌شود. کلیه اطلاعات مالی و گزارشات مربوط به عملکرد (مطابق ماده ۵۴ اساسنامه) در تارنمای صندوق منتشر می‌شود. جدول زیر حد نصاب و محدودیت‌های سرمایه‌گذاری را مطابق با مفاد امیدنامه صندوق نشان می‌دهد:

حد نصاب ترکیب دارایی‌های صندوق سرمایه‌گذاری آسمان خاورمیانه

ردیف	موضوع سرمایه‌گذاری	توضیحات
۱	سهام، حق تقدم سهام و قرارداد اختیار معامله سهام پذیرفته شده در بورس تهران یا بازار اول و دوم فرابورس ایران و واحدهای سرمایه‌گذاری "صندوق‌های سرمایه‌گذاری غیر از اوراق بهادار" ثبت شده نزد سازمان.	حداقل ۴۰٪ و حداکثر ۶۰٪ از دارایی‌های صندوق
۱-۱	سهام و حق تقدم سهام منتشره از طرف یک ناشر و قرارداد اختیار معامله همان سهام	حداکثر ۲۰٪ از دارایی‌های صندوق که به بند ۱ اختصاص داده شده‌اند.
۱-۲	سهام، حق تقدم سهام و قرارداد اختیار معامله سهام طبقه‌بندی شده در یک صنعت	حداکثر ۳۰٪ از دارایی‌های صندوق که به بند ۱ اختصاص داده شده‌اند.
۱-۴	سهام و حق تقدم سهام منتشره از طرف یک ناشر	حداکثر ۵٪ از کل سهام و حق تقدم سهام منتشره ناشر
۱-۵	واحدهای سرمایه‌گذاری "صندوق‌های سرمایه‌گذاری غیر از اوراق بهادار"	حداکثر ۵٪ از کل دارایی‌های صندوق و تا سقف ۳۰٪ از تعداد واحدهای صندوق سرمایه‌پذیر که نزد سرمایه‌گذاران می‌باشد.
۱-۶	اخذ موقعیت خرید در قرارداد اختیار معامله سهام	حداکثر ۵٪ از ارزش روز سهام و حق تقدم سهام صندوق
۱-۷	اخذ موقعیت فروش در قرارداد اختیار معامله خرید سهام	حداکثر به تعداد سهام پایه موجود در پرتفوی مجاز سرمایه‌گذاری صندوق در سهام
۲	اوراق بهادار با درآمد ثابت، گواهی سپرده بانکی و سپرده بانکی	حداقل ۴۰٪ و حداکثر ۶۰٪ از کل دارایی‌های صندوق
۲-۱	اوراق بهادار منتشره از طرف یک ناشر	حداکثر ۴۰٪ از دارایی‌های صندوق که به بند ۲ اختصاص داده شده‌اند.
۲-۲	اوراق بهادار تضمین شده توسط یک ضامن	حداکثر ۳۰٪ از دارایی‌های صندوق که به بند ۲ اختصاص داده شده‌اند.
۲-۳	سرمایه‌گذاری در گواهی سپرده بانکی و سپرده بانکی	حداکثر ۲۵٪ از کل دارایی‌های صندوق
۳	سرمایه‌گذاری در گواهی سپرده کالایی پذیرفته شده نزد یکی از بورس‌ها	حداکثر ۵٪ از کل دارایی‌های صندوق



اهداف صندوق

هدف از تشکیل صندوق، جمع‌آوری وجوه از سرمایه‌گذاران و اختصاص آن‌ها به خرید انواع اوراق بهادار موضوع ماده (۴) اساسنامه به‌منظور کاهش ریسک سرمایه‌گذاری، بهره‌گیری از صرفه‌جویی‌های ناشی از مقیاس و تأمین منافع برای سرمایه‌گذاران است. مدیریت صندوق در پی آن است تا با پذیرش ریسک معقول، بیشترین بازدهی ممکن نصیب سرمایه‌گذاران گردد. انباشته‌شدن سرمایه در صندوق، مزیت‌های متعددی نسبت به سرمایه‌گذاری انفرادی سرمایه‌گذاران دارد، به‌طوری‌که:

اول؛ هزینه به‌کارگیری نیروهای متخصص، گردآوری و تحلیل اطلاعات و گزینش سبد بهینه اوراق بهادار بین همه سرمایه‌گذاران تقسیم می‌شود و سرانه هزینه هر سرمایه‌گذار کاهش می‌یابد؛

دوم؛ صندوق از جانب سرمایه‌گذاران، کلیه حقوق اجرایی مربوط به صندوق از قبیل دریافت سود سهام و کوپن اوراق بهادار را انجام می‌دهد و در نتیجه سرانه هزینه هر سرمایه‌گذار برای انجام سرمایه‌گذاری کاهش می‌یابد؛

سوم؛ امکان سرمایه‌گذاری مناسب و متنوع‌تر دارایی‌ها فراهم شده و در نتیجه ریسک سرمایه‌گذاری کاهش می‌یابد.

توجه سرمایه‌گذاران را به این نکته جلب می‌نماید که صندوق سرمایه‌گذاری آسمان خاورمیانه فاقد تضمین سودآوری بوده و فعالیت صندوق به‌منظور حصول اطمینان از رعایت مقررات قانونی و مصوبات سازمان بورس و اوراق بهادار و شفافیت اطلاعاتی، تحت نظارت سازمان بورس و اوراق بهادار می‌باشد.

ریسک‌های سرمایه‌گذاری در صندوق

تمهیدات لازم به عمل آمده است تا سرمایه‌گذاری در صندوق سودآور باشد ولی احتمال وقوع زیان در سرمایه‌گذاری‌های صندوق همواره وجود دارد. بنابراین سرمایه‌گذاران باید به همه ریسک‌های سرمایه‌گذاری در صندوق از جمله ریسک‌های زیر توجه ویژه مبذول دارند.

الف) ریسک کاهش ارزش دارایی‌های صندوق

صندوق عمدتاً در سهام شرکت‌ها سرمایه‌گذاری می‌کند. ارزش سهام شرکت‌ها در بازار تابع عوامل متعددی از جمله شرایط سیاسی، اقتصادی، اجتماعی، وضعیت صنعت، موضوع فعالیت و وضعیت خاص شرکت است. قیمت سهام در بازار می‌تواند کاهش یابد و در اثر آن صندوق و سرمایه‌گذاران آن متضرر شوند.

ب) ریسک نکول اوراق مشارکت

اوراق مشارکت شرکت‌ها بخشی از دارایی‌های صندوق را تشکیل می‌دهد. گرچه صندوق در اوراق مشارکتی سرمایه‌گذاری می‌کند که سود و اصل آن توسط یک مؤسسه معتبر تضمین شده است، ولی این احتمال وجود دارد که ناشر و ضامن به تعهدات خود در پرداخت به موقع سود و اصل اوراق مشارکت مذکور، عمل ننمایند.

ج) ریسک نوسان بازده بدون ریسک

در صورتی که نرخ سود بدون ریسک (نظیر سود علی الحساب اوراق مشارکت دولتی) در انتشارهای بعدی توسط ناشر افزایش یابد، قیمت اوراق مشارکتی که سود حداقلی برای آنها تضمین شده است در بازار کاهش می یابد. اگر صندوق در این نوع اوراق مشارکت سرمایه گذاری کرده باشد و باز خرید آن به قیمت معین توسط یک موسسه معتبر (نظیر بانک) تضمین شده باشد، با افزایش نرخ اوراق بدون ریسک، صندوق ممکن است متضرر شود.

واحدهای سرمایه گذاری صندوق و حقوق دارندگان آن

ارزش اسمی هر واحد سرمایه گذاری صندوق برابر با یک میلیون ریال است و این واحدها به دو نوع عادی و ممتاز تقسیم می شود. واحدهای سرمایه گذاری ممتاز که تعداد آنها ۱,۰۰۰ واحد است قبل از شروع دوره پذیره نویسی اولیه توسط مؤسس یا مؤسسان صندوق خریداری شده است. این نوع واحدهای سرمایه گذاری غیر قابل ابطال ولی قابل انتقال به غیر هستند. ترکیب دارندگان واحدهای ممتاز صندوق به شرح ذیل می باشد:

ردیف	دارندگان واحدهای ممتاز	تعداد واحدهای ممتاز	درصد
۱	شرکت سیدگردان آسمان	۵۱۰	٪ ۵۱
۲	محمد اقبال نیا	۱۰۰	٪ ۱۰
۳	فرهنگ قراگوزلو	۱۰۰	٪ ۱۰
۴	مهدی فریور	۹۷	٪ ۹/۷
۵	سید جواد جمالی	۹۷	٪ ۹/۷
۶	حمزه کاظمی	۹۶	٪ ۹/۶
	جمع	۱,۰۰۰	٪ ۱۰۰

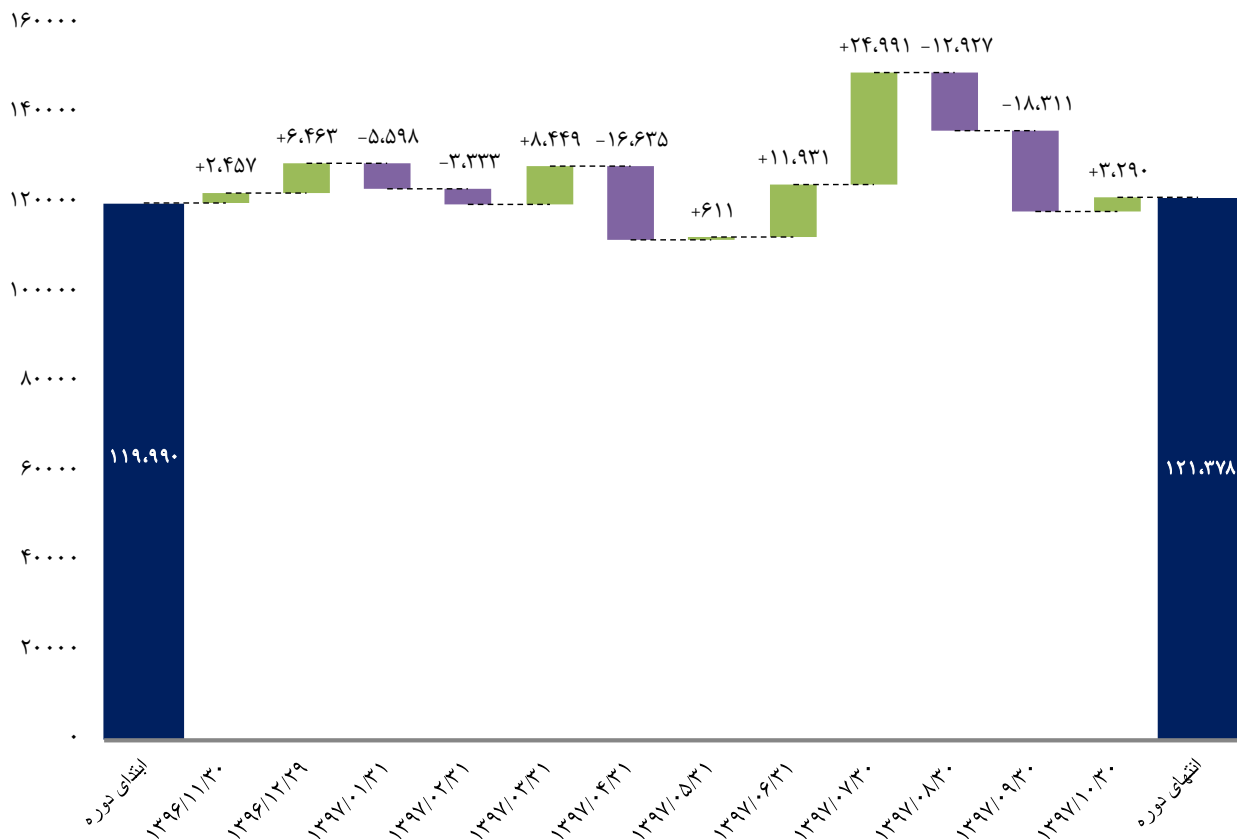
واحدهای سرمایه گذاری عادی در طول دوره پذیره نویسی اولیه یا پس از تشکیل صندوق صادر می شود. این نوع واحدهای سرمایه گذاری قابل ابطال و غیر قابل انتقال به غیر می باشد.

قیمت صدور هر واحد صندوق در انتهای سال مالی مورد گزارش (۱۳۹۷/۱۰/۳۰) برابر با ۶,۷۵۰,۶۱۰ ریال و NAV ابطال نیز در تاریخ مورد ذکر برابر با ۶,۷۱۰,۰۹۴ ریال بوده است. تعداد واحدهای سرمایه گذاری صندوق در طی دوره مورد گزارش از تعداد ۱۸,۳۴۴ واحد به تعداد ۱۸,۰۸۹ رسیده است که کاهش حدود ۱ درصدی را نشان می دهد.

خالص ارزش روز دارایی‌های صندوق

ارزش روز دارایی‌های صندوق در پایان هر روز برابر با مجموع وجوه نقد صندوق، قیمت فروش اوراق بهادار صندوق، ارزش روز مطالبات صندوق (نظیر سود تحقق‌یافته دریافت نشده سپرده‌های بانکی و سهام) و ارزش سایر دارایی‌های صندوق به قیمت بازار در پایان همان روز است. روند تغییرات خالص ارزش روز دارایی‌های صندوق برای سال منتهی به ۱۳۹۷/۱۰/۳۰ در نمودار زیر ارائه شده است:

روند تغییر خالص ارزش دارایی صندوق سرمایه‌گذاری خاورمیانه برای سال مالی منتهی به ۱۳۹۷/۱۰/۳۰ بر حسب میلیون ریال

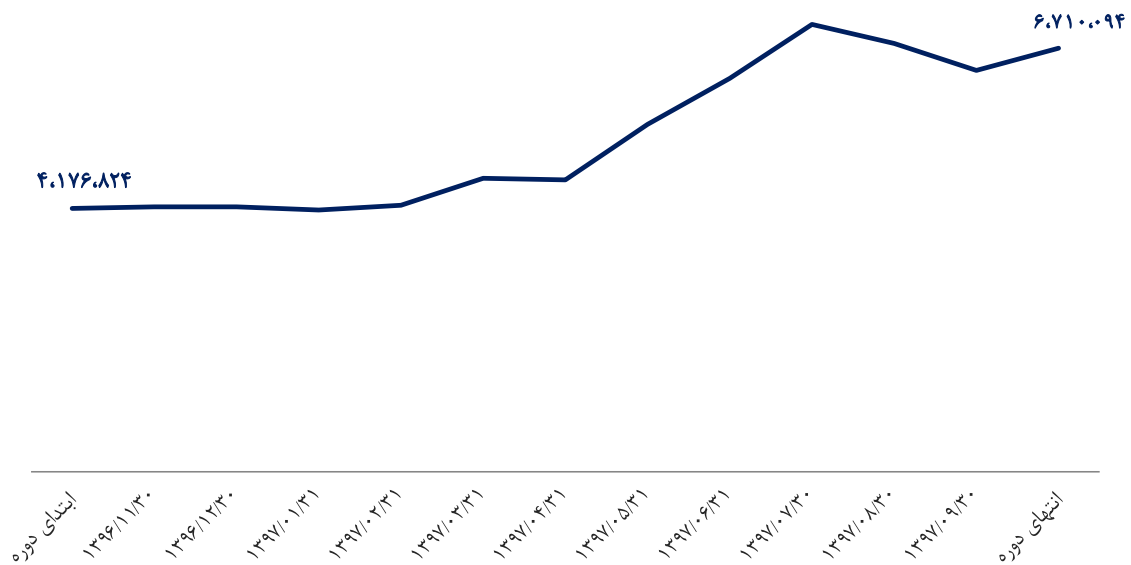


خالص ارزش روز دارایی‌های صندوق در دوره مالی مورد گزارش از مبلغ ۱۱۹,۹۹۰ میلیون ریال در ابتدای دوره (۱۳۹۶/۱۱/۰۱) به مبلغ ۱۲۱,۳۷۸ میلیون ریال در انتهای دوره (۱۳۹۷/۱۰/۳۰) افزایش یافته است که رشد حدود ۱ درصدی را نشان می‌دهد.

خالص ارزش دارایی هر واحد صندوق (NAV)

خالص ارزش دارایی هر واحد سرمایه‌گذاری در پایان هر روز برابر است با ارزش روز دارایی صندوق در پایان آن روز منهای بدهی‌های صندوق در پایان آن روز تقسیم بر تعداد واحدهای سرمایه‌گذاری نزد سرمایه‌گذاران در پایان همان روز. خالص ارزش دارایی‌های هر واحد در ابتدا و انتهای سال مالی منتهی به ۱۳۹۷/۱۰/۳۰ به ترتیب برابر با ۴,۱۷۶,۸۲۴ ریال و ۶,۷۱۰,۰۹۴ ریال می‌باشد که ۶۰ درصد رشد را نشان می‌دهد. روند تغییرات خالص ارزش دارایی هر واحد صندوق طی دوره مورد گزارش در نمودار زیر نمایش داده شده است:

روند تغییر خالص ارزش هر واحد دارایی صندوق سرمایه‌گذاری مشترک آسمان خاورمیانه از تاریخ ۱۳۹۶/۱۱/۰۱ لغایت ۱۳۹۷/۱۰/۳۰



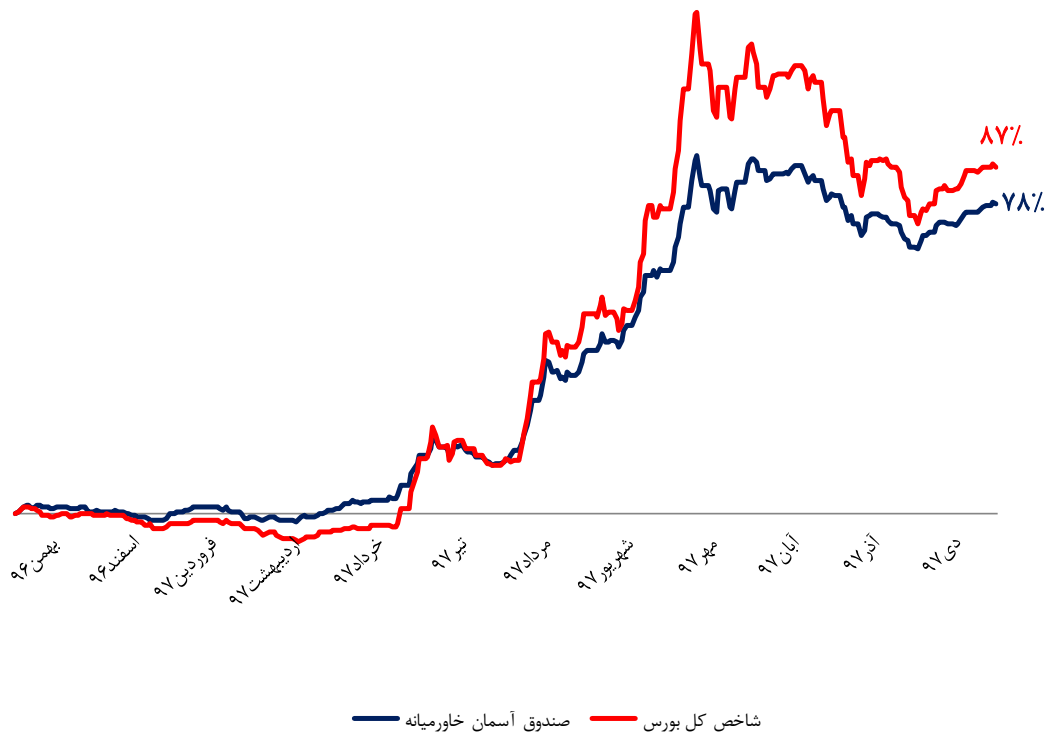
مقایسه بازدهی صندوق با بازده شاخص کل

در دوره مذکور بازده شاخص کل بورس برابر با ۸۷ درصد بوده است. بدین ترتیب ملاحظه می‌شود با توجه به بازدهی مثبت ۷۸ درصدی صندوق در دوره مورد گزارش، سرمایه‌گذاران در صندوق سرمایه‌گذاری آسمان خاورمیانه به میزان ۱۱ درصد نسبت به شاخص کل بورس کمتر سود کرده‌اند.

نمودار زیر مقایسه بازدهی شاخص کل بورس و بازدهی صندوق در دوره مذکور را نشان می‌دهد:

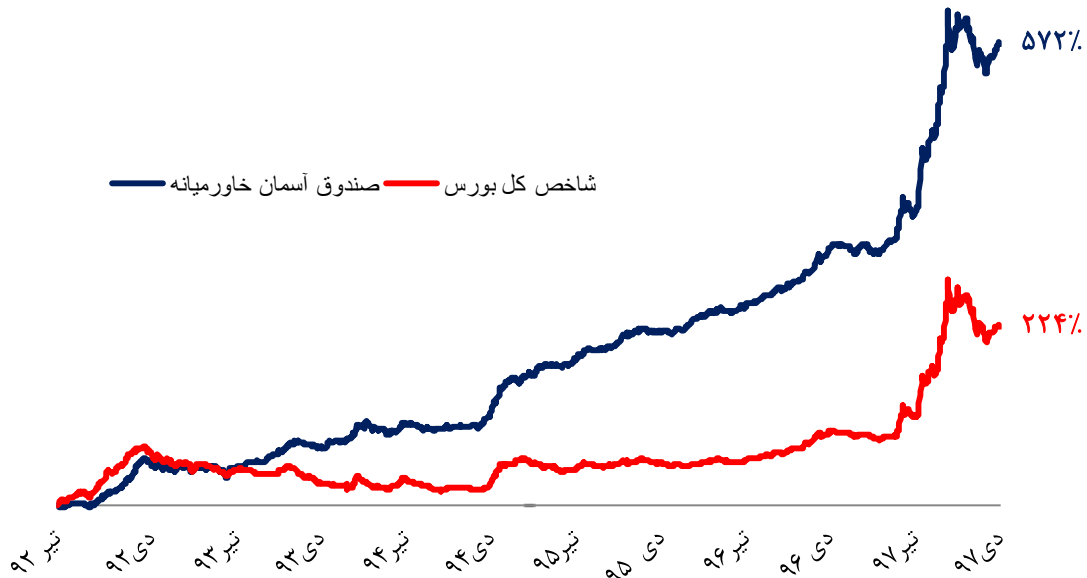
نمودار بازدهی صندوق آسمان خاورمیانه در مقایسه با شاخص کل بورس از

۱۳۹۶/۱۱/۰۱ لغایت ۱۳۹۷/۱۰/۳۰



همچنین در نمودار زیر بازده صندوق با بازده شاخص کل در طول دوره فعالیت صندوق نمایش داده شده است:

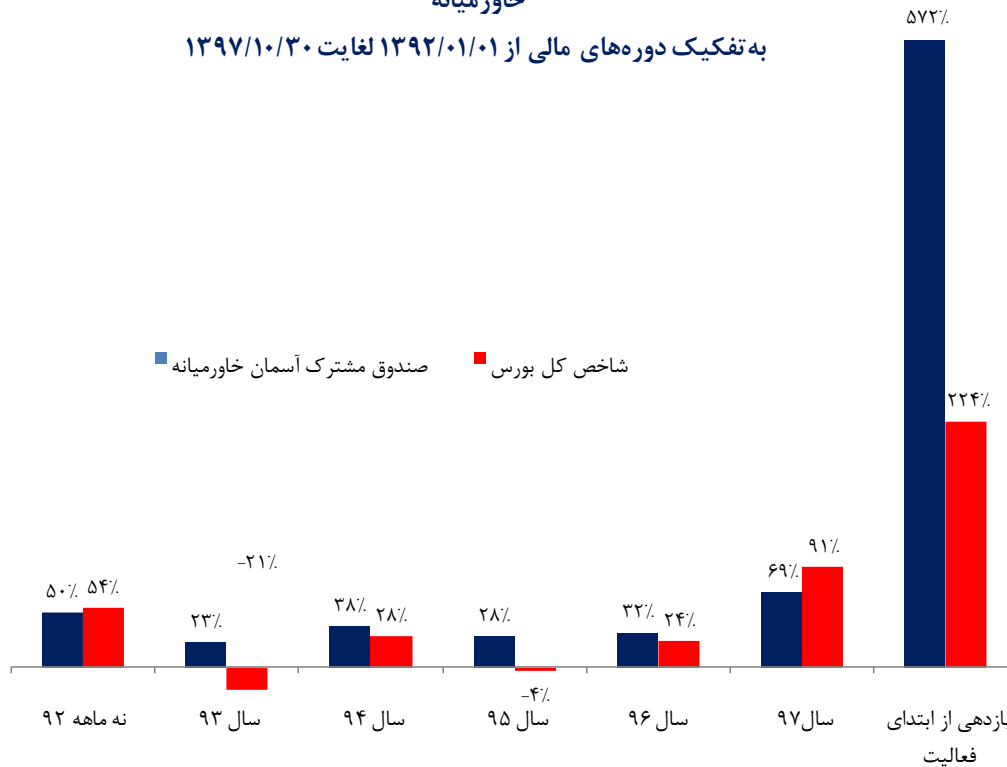
نمودار مقایسه بازدهی صندوق آسمان خاورمیانه با شاخص کل بورس از ابتدای فعالیت تا ۱۳۹۷/۱۰/۳۰



نمودار میله‌ای زیر مقایسه بازدهی شاخص کل بورس و بازدهی صندوق آسمان خاورمیانه از ابتدای تأسیس تا تاریخ ۱۳۹۷/۰۷/۳۰ را به تفکیک دوره‌های مالی سپری شده نشان می‌دهد. لازم به ذکر است که سال مالی صندوق، دوره یک‌ساله منتهی به ۳۰ دی‌ماه هر سال است.

مقایسه بازدهی شاخص کل بورس و بازدهی صندوق سرمایه‌گذاری مشترک آسمان خاورمیانه

به تفکیک دوره‌های مالی از ۱۳۹۲/۰۱/۰۱ لغایت ۱۳۹۷/۱۰/۳۰



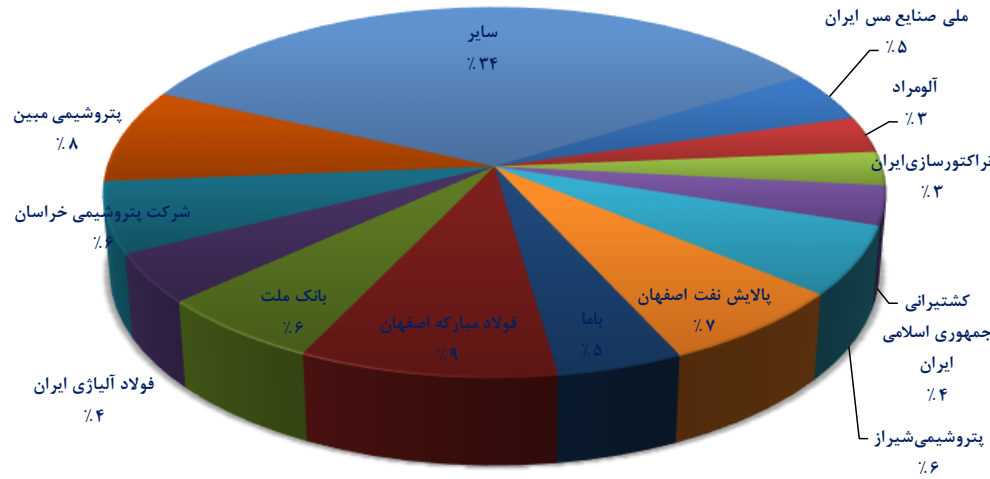
در خصوص مقایسه بازده صندوق سرمایه‌گذاری آسمان خاورمیانه با بازده شاخص کل چند نکته قابل ذکر است:

- در بازده شاخص کل بورس اوراق بهادار هیچ‌گونه هزینه مدیریتی وجود ندارد، در صورتی که بازده صندوق پس از کسر کلیه هزینه‌های صندوق محاسبه می‌شود.
- در محاسبه شاخص کل، سود نقدی شرکت‌ها پس از برگزاری مجمع عادی سالیانه و در هنگام بازگشایی نمادها بلافاصله شناسایی می‌شود اما در محاسبه NAV، ارزش فعلی سود سهام در نظر گرفته می‌شود.
- در محاسبه شاخص کل بورس، تماماً ارزش سهام و حق تقدم سهام لحاظ می‌شود، اما در صندوق آسمان خاورمیانه با توجه به این که صندوق مختلط تنها نیمی از سبد دارایی صندوق در سهام است و نیمی دیگر به صورت با درآمد ثابت مدیریت می‌شود.

ترکیب پرتفوی صندوق

تعداد سهام موجود در پرتفوی صندوق در تاریخ ۱۳۹۷/۱۰/۳۰ برابر با ۲۶ شرکت است و سرمایه‌گذاری در سهام ۵ شرکت حدود ۳۶ درصد از ارزش پرتفوی را به خود اختصاص می‌دهد؛ همچنین در تاریخ ۱۳۹۷/۱۰/۳۰ حدود ۷۳ درصد از منابع پرتفوی در پنج صنعت فلزات اساسی، محصولات شیمیایی، عرضه برق، گاز، بخار و آب گرم، استخراج کانه‌های فلزی و فرآورده های نفتی، کک و سوخت هسته‌ای سرمایه‌گذاری شده است. در نمودارهای ذیل درصد تخصیص منابع صندوق به هر یک از صنایع و شرکت‌ها ارائه شده است.

ترکیب پورتفوی سهامی صندوق سرمایه‌گذاری آسمان خاورمیانه در تاریخ
۱۳۹۷/۱۰/۳۰



ترکیب پورتفوی سهامی براساس صنعت صندوق سرمایه‌گذاری مشترک آسمان خاورمیانه در تاریخ ۱۳۹۷/۱۰/۳۰

