


بهمن ۱۳۹۸



سبدگردان آسمان


گزارش عملکرد صندوق سرمایه گذاری مشترک آسمان خاورمیانه

دوره مالی سالانه منتهی به ۱۳۹۸/۱۰/۳۰

متولی صندوق


مؤسسه حسابرسی و خدمات مدیریت سامان

پندار



مدیر صندوق

شرکت سبدگردان آسمان



فهرست مطالب

۳.....	مقدمه
۳.....	تاریخچه فعالیت صندوق
۳.....	معرفی صندوق
۵.....	اهداف صندوق
۵.....	ریسک‌های سرمایه‌گذاری در صندوق
۶.....	واحدهای سرمایه‌گذاری صندوق و حقوق دارندگان آن
۷.....	خالص ارزش روز دارایی‌های صندوق
۸.....	خالص ارزش دارایی‌های هر واحد صندوق (NAV)
۹.....	مقایسه بازدهی صندوق با بازده شاخص کل
۱۰.....	ترکیب پرتفوی صندوق

مقدمه

در اجرای مفاد ماده ۲۳۲ اصلاحیه قانون تجارت، مصوب اسفندماه ۱۳۴۷ و ماده ۴۵ قانون بازار اوراق بهادار بدین وسیله گزارش فعالیت و وضع عمومی صندوق سرمایه‌گذاری مشترک آسمان خاورمیانه برای دوره مالی یک ساله منتهی به ۱۳۹۸/۱۰/۳۰ بر پایه سوابق، مدارک و اطلاعات موجود ارائه می‌گردد. گزارش حاضر به عنوان گزارش سالانه مدیران سرمایه‌گذاری، مبتنی بر اطلاعات ارائه شده در صورت‌های مالی صندوق بوده و اطلاعات ارائه شده در آن نشان دهنده وضعیت عمومی صندوق و عملکرد مدیران آن در دوره مزبور می‌باشد. اطلاعات مندرج در این گزارش که درباره عملیات و وضع عمومی صندوق می‌باشد، با تاکید بر ارائه منصفانه نتایج عملکرد مجموعه مدیریت صندوق و انطباق با مقررات قانونی و اساسنامه صندوق تهیه و ارائه می‌گردد.

تاریخچه فعالیت صندوق

صندوق آسمان خاورمیانه، صندوق مشترک مختلط^۱ با سرمایه باز^۲ در اندازه بزرگ محسوب می‌شود که در تاریخ ۱۳۹۲/۰۴/۰۸ با شماره ثبت ۳۱۹۴۲ نزد مرجع ثبت شرکتها و مؤسسات غیرتجاری تهران به ثبت رسیده و در تاریخ ۱۳۹۲/۰۴/۰۹ با دریافت مجوز از سازمان بورس و اوراق بهادار (سبا) به عنوان صندوق سرمایه‌گذاری موضوع بند ۲۰ ماده ۱ قانون بازار اوراق بهادار مصوب آذرماه سال ۱۳۸۴، فعالیت خود را آغاز کرد. شایان ذکر است که این مجوز در تاریخ ۱۳۹۷/۰۲/۰۵ به مدت سه سال توسط سازمان بورس تمدید گردید. این صندوق با شماره ۱۱۱۵۷ نزد سبا به ثبت رسیده است. سرمایه اولیه این صندوق ۵،۶۳۳ میلیون ریال شامل ۵،۶۳۳ واحد سرمایه‌گذاری بوده است.

معرفی صندوق

جدول مشخصات صندوق آسمان خاورمیانه به شرح زیر می‌باشد:

صندوق سرمایه‌گذاری مشترک آسمان خاورمیانه	
نوع صندوق	سرمایه باز - اندازه بزرگ - مختلط
تاریخ آغاز فعالیت	۱۳۹۲/۰۴/۰۹
مدیر صندوق	شرکت سبذگردان آسمان
مدیر سرمایه‌گذاری	محمد اقبال‌نیا، محسن مطمئن، میثم صافی زاده
متولی صندوق	مؤسسه حسابرسی و خدمات مدیریت سامان پندار
حسابرس	مؤسسه حسابرسی هوشیار ممیز
سایت صندوق	www.AKMFund.com

¹ Hybrid Fund

² Open-end Mutual Fund

در صندوق‌های سرمایه‌گذاری با سرمایه باز، سرمایه‌گذاران با پرداخت وجه نقد به صندوق، در شرکت سهام‌دار می‌شوند و با دریافت وجه از صندوق خارج می‌شوند. نحوه سرمایه‌گذاری دارایی‌های صندوق در اساسنامه مشخص گردیده و خصوصیات آن در امیدنامه صندوق ذکر شده است. صندوق آسمان خاورمیانه با دریافت مجوز تاسیس از سازمان بورس و اوراق بهادار، از مصادیق صندوق‌های سرمایه‌گذاری موضوع بند ۲۰ ماده (۱) قانون بورس و اوراق بهادار محسوب شده و مطابق اساسنامه و مقررات خود اداره می‌شود. کلیه اطلاعات مالی و گزارشات مربوط به عملکرد (مطابق ماده ۵۴ اساسنامه) در تارنمای صندوق منتشر می‌شود. جدول زیر حد نصاب و محدودیت‌های سرمایه‌گذاری را مطابق با مفاد امیدنامه صندوق نشان می‌دهد:

حد نصاب ترکیب دارایی‌های صندوق		
ردیف	موضوع سرمایه‌گذاری	توضیحات
۱	سهام پذیرفته‌شده در بورس تهران یا بازار اول و دوم فرابورس ایران، سهام قابل معامله در بازار پایه فرابورس ایران و حق تقدم سهام و قرارداد اختیار معامله سهام آنها و واحدهای سرمایه‌گذاری «صندوق‌های سرمایه‌گذاری غیر از اوراق بهادار» ثبت شده نزد سازمان	حداقل ۴۰٪ و حداکثر ۶۰٪ از دارایی‌های صندوق
۲	سهام و حق تقدم سهام قابل معامله در بازار پایه فرابورس ایران و قرارداد اختیار معامله سهام مربوطه	حداکثر ۱۰٪ از کل دارایی‌های صندوق
۳	سهام و حق تقدم سهام منتشره از طرف یک ناشر و قرارداد اختیار معامله همان سهام	حداکثر ۲۰٪ از دارایی‌های صندوق که به بند ۱ اختصاص داده شده‌اند.
۴	سهام، حق تقدم سهام و قرارداد اختیار معامله سهام طبقه بندی شده در یک صنعت	حداکثر ۳۰٪ از دارایی‌های صندوق که به بند ۱ اختصاص داده شده‌اند.
۵	سهام و حق تقدم سهام منتشره از طرف یک ناشر	حداکثر ۵٪ از کل سهام و حق تقدم سهام منتشره ناشر
۶	واحدهای سرمایه‌گذاری "صندوق های سرمایه‌گذاری غیر از اوراق بهادار"	حداکثر ۵٪ از کل دارایی‌های صندوق و تا سقف ۳۰٪ از تعداد واحدهای صندوق سرمایه‌پذیر که نزد سرمایه‌گذاران می‌باشد.
۷	اخذ موقعیت خرید در قرارداد اختیار معامله سهام	حداکثر ۵٪ از ارزش روز سهام و حق تقدم سهام صندوق
۸	اخذ موقعیت فروش در قرارداد اختیار معامله خرید سهام	حداکثر به تعداد سهام پایه موجود در پرتفوی مجاز سرمایه‌گذاری صندوق در سهام
۹	اوراق بهادار با درآمد ثابت، گواهی سپرده بانکی و سپرده بانکی	حداقل ۴۰٪ و حداکثر ۶۰٪ از کل دارایی‌های صندوق
۱۰	اوراق بهادار منتشره از طرف یک ناشر	حداکثر ۴۰٪ از دارایی‌های صندوق که به بند ۲ اختصاص داده شده‌اند.
۱۱	اوراق بهادار تضمین شده توسط یک ضامن	حداکثر ۳۰٪ از دارایی‌های صندوق که به بند ۲ اختصاص داده شده‌اند.
۱۱	سرمایه‌گذاری در گواهی سپرده بانکی و سپرده بانکی	حداکثر ۲۵٪ از کل دارایی‌های صندوق
۱۲	سرمایه‌گذاری در گواهی سپرده کالایی پذیرفته شده نزد یکی از بورس‌ها	حداکثر ۵٪ از کل دارایی‌های صندوق

اهداف صندوق

هدف از تشکیل صندوق، جمع‌آوری وجوه از سرمایه‌گذاران و اختصاص آنها به خرید انواع اوراق بهادار موضوع ماده (۴) اساسنامه به منظور کاهش ریسک سرمایه‌گذاری، بهره‌گیری از صرفه‌جویی‌های ناشی از مقیاس و تامین منافع برای سرمایه‌گذاران است. مدیریت صندوق در صدد آن است تا با پذیرش ریسک معقول، بیشترین بازدهی ممکن نصیب سرمایه‌گذاران گردد.

انباشته شدن سرمایه در صندوق، مزیت‌های متعددی نسبت به سرمایه‌گذاری انفرادی سرمایه‌گذاران دارد، به طوری که:

اول؛ هزینه به کارگیری نیروهای متخصص، گردآوری و تحلیل اطلاعات و گزینش سید بهینه اوراق بهادار بین همه سرمایه‌گذاران تقسیم می‌شود و سرانه هزینه هر سرمایه‌گذار کاهش می‌یابد؛

دوم؛ صندوق از جانب سرمایه‌گذاران، کلیه حقوق اجرایی مربوط به صندوق از قبیل دریافت سود سهام و کوپن اوراق بهادار را انجام می‌دهد و در نتیجه سرانه هزینه هر سرمایه‌گذار برای انجام سرمایه‌گذاری کاهش می‌یابد؛

سوم؛ امکان سرمایه‌گذاری مناسب و متنوع‌تر دارایی‌ها فراهم شده و در نتیجه ریسک سرمایه‌گذاری کاهش می‌یابد.

توجه سرمایه‌گذاران را به این نکته جلب می‌نماید که صندوق آسمان خاورمیانه فاقد تضمین سودآوری بوده و فعالیت صندوق به منظور حصول اطمینان از رعایت مقررات قانونی و مصوبات سازمان بورس و اوراق بهادار و شفافیت اطلاعاتی، تحت نظارت سازمان بورس و اوراق بهادار می‌باشد.

ریسک‌های سرمایه‌گذاری در صندوق

تمهیدات لازم به عمل آمده است تا سرمایه‌گذاری در صندوق سودآور باشد ولی احتمال وقوع زیان در سرمایه‌گذاری‌های صندوق همواره وجود دارد. بنابراین سرمایه‌گذاران باید به همه ریسک‌های سرمایه‌گذاری در صندوق از جمله ریسک‌های زیر توجه ویژه مبذول دارند.

الف) ریسک کاهش ارزش دارایی‌های صندوق

بخشی از پرتفوی سرمایه‌گذاری صندوق را سهام شرکت‌ها تشکیل می‌دهد. ارزش سهام شرکت‌ها در بازار تابع عوامل متعددی از جمله شرایط سیاسی، اقتصادی، اجتماعی، وضعیت صنعت، موضوع فعالیت و وضعیت خاص شرکت است. قیمت سهام در بازار می‌تواند کاهش یابد و در اثر آن صندوق و سرمایه‌گذاران آن متضرر شوند.

ب) ریسک نکول اوراق مشارکت

اوراق مشارکت شرکت‌ها بخشی از دارایی‌های صندوق را تشکیل می‌دهد. گرچه صندوق در اوراق مشارکتی سرمایه‌گذاری می‌کند که سود و اصل آن توسط یک موسسه معتبر تضمین شده است، ولی این احتمال وجود دارد که ناشر و ضامن به تعهدات خود در پرداخت به موقع سود و اصل اوراق مشارکت مذکور، عمل ننمایند.

ج) ریسک نوسان بازده بدون ریسک

در صورتی که نرخ سود بدون ریسک (نظیر سود علی‌الحساب اوراق مشارکت دولتی) در انتشارهای بعدی توسط ناشر افزایش یابد، قیمت اوراق مشارکتی که سود حداقلی برای آنها تضمین شده است در بازار کاهش می‌یابد. اگر صندوق در این نوع اوراق مشارکت سرمایه‌گذاری کرده باشد و بازخرد آن به قیمت معین توسط یک موسسه معتبر (نظیر بانک) تضمین شده باشد، با افزایش نرخ اوراق بدون ریسک، صندوق ممکن است متضرر شود.

واحدهای سرمایه‌گذاری صندوق و حقوق دارندگان آن

ارزش اسمی هر واحد سرمایه‌گذاری صندوق برابر با یک میلیون ریال است و این واحدها به دو نوع عادی و ممتاز تقسیم می‌شود. واحدهای سرمایه‌گذاری ممتاز که تعداد آنها ۱,۰۰۰ واحد است قبل از شروع دوره پذیره‌نویسی اولیه توسط مؤسس یا موسسان صندوق خریداری شده است. این نوع واحدهای سرمایه‌گذاری غیر قابل ابطال ولی قابل انتقال به غیر هستند. ترکیب دارندگان واحدهای ممتاز صندوق به شرح ذیل می‌باشد:

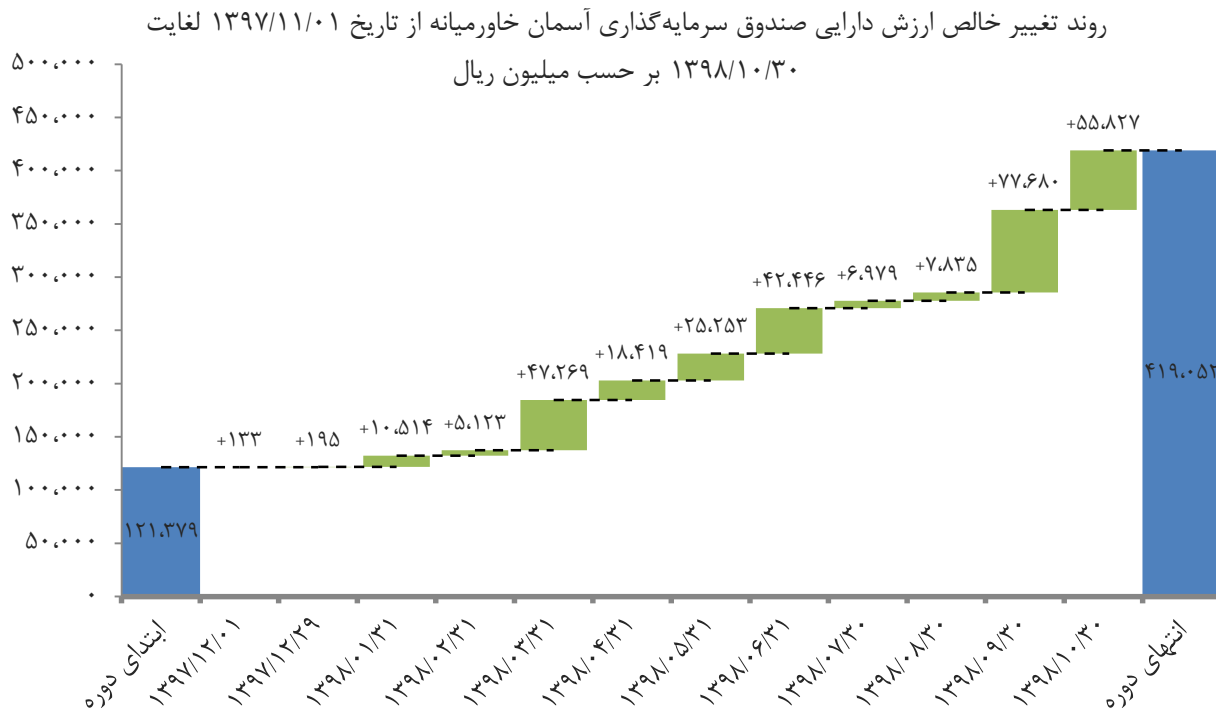
ردیف	دارندگان واحدهای ممتاز	تعداد واحدهای ممتاز	درصد
۱	شرکت سبذگردان آسمان	۵۱۰	۵۱٪
۲	محمد اقبال‌نیا	۱۰۰	۱۰٪
۳	فرهنگ فراگوزلو	۱۰۰	۱۰٪
۴	مهدی فریور	۹۷	۹,۷٪
۵	سیدجواد جمالی	۹۷	۹,۷٪
۶	حمزه کاظمی	۹۶	۹,۶٪
جمع		۱,۰۰۰	۱۰۰٪

واحدهای سرمایه‌گذاری عادی در طول دوره پذیره‌نویسی اولیه یا پس از تشکیل صندوق صادر می‌شود. این نوع واحدهای سرمایه‌گذاری قابل ابطال و غیر قابل انتقال به غیر می‌باشد.

قیمت صدور هر واحد سرمایه‌گذاری در انتهای دوره مالی مورد گزارش یعنی ۱۳۹۸/۱۰/۳۰ برابر با ۱۴,۲۰۰,۴۸۳ ریال و NAV ابطال نیز در تاریخ مورد ذکر برابر با، ۱۴,۱۰۱,۸۹۲ ریال بوده است. تعداد واحدهای سرمایه‌گذاری صندوق در طی دوره مورد گزارش از تعداد ۱۸,۰۸۳ واحد به تعداد ۲۹,۷۱۶ واحد افزایش یافته است که افزایش ۶۴ درصدی در تعداد واحدهای صادر شده را نشان می‌دهد.

خالص ارزش روز دارایی‌های صندوق

ارزش روز دارایی‌های صندوق در پایان هر روز برابر با مجموع وجوه نقد صندوق، قیمت فروش اوراق بهادار صندوق، ارزش روز مطالبات صندوق (نظیر سود تحقق‌یافته دریافت نشده سپرده‌های بانکی و سهام) و ارزش سایر دارایی‌های صندوق به قیمت بازار در پایان همان روز است. روند تغییرات خالص ارزش روز دارایی‌های صندوق طی دوره یک ساله منتهی به ۱۳۹۸/۰۷/۳۰ در نمودار زیر ارائه شده است:

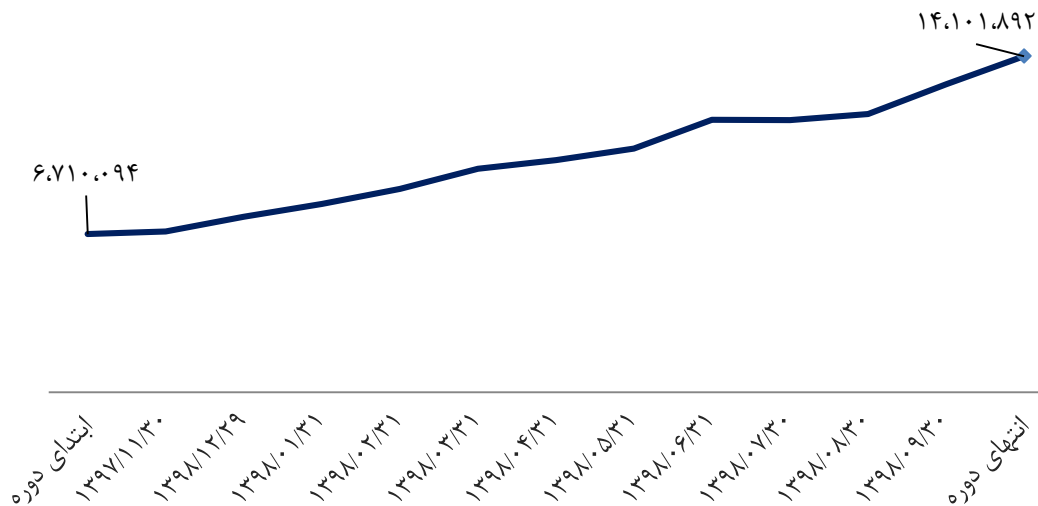


خالص ارزش روز دارایی‌های صندوق در دوره مالی مورد گزارش از مبلغ ۱۲۱,۳۷۹ میلیون ریال در ابتدای دوره (۱۳۹۷/۱۱/۰۱) به مبلغ ۴۱۹,۰۵۲ میلیون ریال در انتهای دوره (۱۳۹۸/۱۰/۳۰) رسیده است که نشان دهنده رشد ۲۴۵ درصدی در خالص ارزش دارایی‌های صندوق در طول دوره می‌باشد.

خالص ارزش دارایی‌های هر واحد صندوق (NAV)

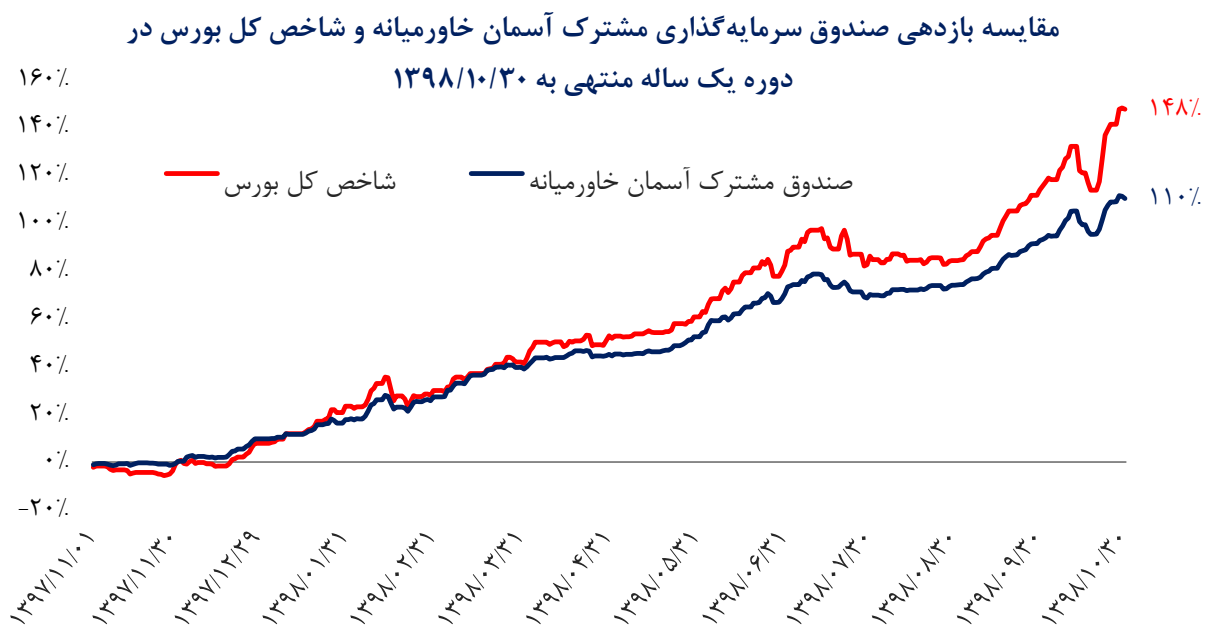
خالص ارزش دارایی‌های هر واحد سرمایه‌گذاری در پایان هر روز برابر است با ارزش روز دارایی‌های صندوق در پایان آن روز منهای بدهی‌های صندوق در پایان آن روز تقسیم بر تعداد واحدهای سرمایه‌گذاری نزد سرمایه‌گذاران در پایان همان روز. خالص ارزش دارایی‌های هر واحد در ابتدا و انتهای دوره مالی یک ساله منتهی به ۱۳۹۸/۱۰/۳۰ به ترتیب برابر با ۶,۷۱۰,۰۹۴ ریال و ۱۴,۱۰۱,۸۹۲ ریال می‌باشد که بیانگر رشد ۱۱۰ درصدی خالص ارزش دارایی‌های هر واحد در طول دوره می‌باشد. روند تغییرات خالص ارزش دارایی‌های هر صندوق طی دوره مورد گزارش در نمودار صفحه بعد نمایش داده شده است.

روند تغییر خالص ارزش هر واحد دارایی صندوق سرمایه‌گذاری مشترک آسمان
خاورمیانه از تاریخ ۱۳۹۷/۱۱/۰۱ لغایت ۱۳۹۸/۱۰/۳۰



مقایسه بازدهی صندوق با بازده شاخص کل بورس

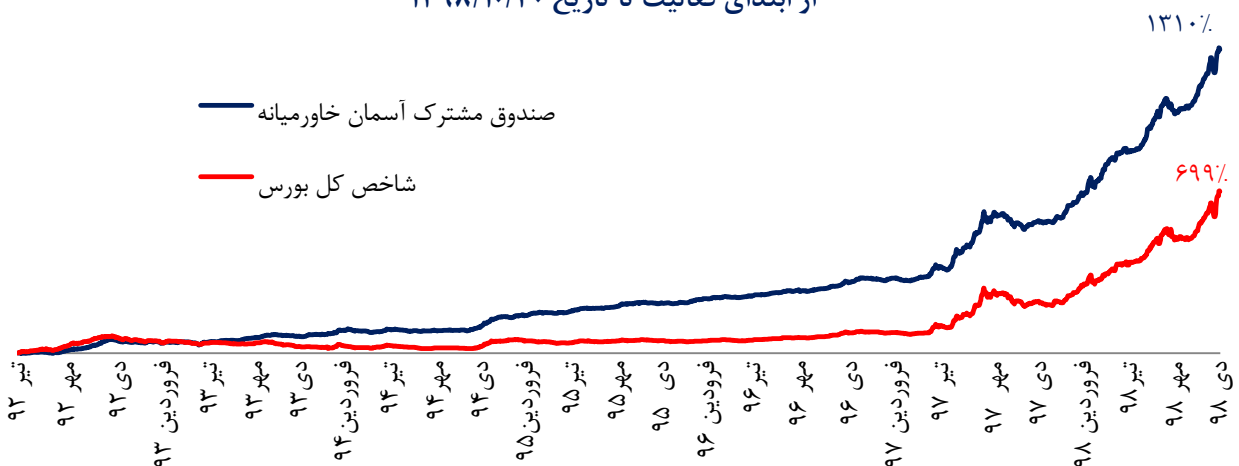
نمودار زیر مقایسه بازدهی شاخص کل بورس و بازدهی صندوق آسمان خاورمیانه را در دوره یک ساله منتهی به ۱۳۹۸/۱۰/۳۰ نشان می‌دهد:



همانطور که در نمودار صفحه قبل مشخص است در طی دوره یک ساله منتهی به ۱۳۹۸/۱۰/۳۰، بازدهی شاخص کل بورس ۱۴۸ درصد و بازدهی صندوق آسمان خاورمیانه ۱۱۰ درصد بوده است.

در نمودار زیر بازده صندوق با شاخص کل بورس از ابتدای دوره فعالیت صندوق آسمان خاورمیانه نمایش داده شده است:


نمودار مقایسه بازدهی صندوق سرمایه‌گذاری مشترک آسمان خاورمیانه با شاخص کل بورس
از ابتدای فعالیت تا تاریخ ۱۳۹۸/۱۰/۳۰



همانطور که در نمودار فوق مشاهده می‌گردد بازدهی شاخص کل بورس از ابتدای تاسیس صندوق تا تاریخ ۱۳۹۸/۱۰/۳۰ تنها ۶۹۹ درصد بوده درحالیکه در همین مدت بازده صندوق ۱،۳۱۰ درصد بوده است.

نمودار میله‌ای صفحه بعد مقایسه بازدهی شاخص کل بورس و بازدهی صندوق مشترک آسمان خاورمیانه از ابتدای تاسیس تا تاریخ ۱۳۹۸/۱۰/۳۰ را به تفکیک دوره‌های مالی سپری شده نشان می‌دهد. لازم به ذکر است که سال مالی صندوق، دوره یک ساله منتهی به ۳۰ دی هر سال می‌باشد.

مقایسه بازدهی صندوق مشترک آسمان خاورمیانه و شاخص کل بورس در دوره‌های مالی مختلف



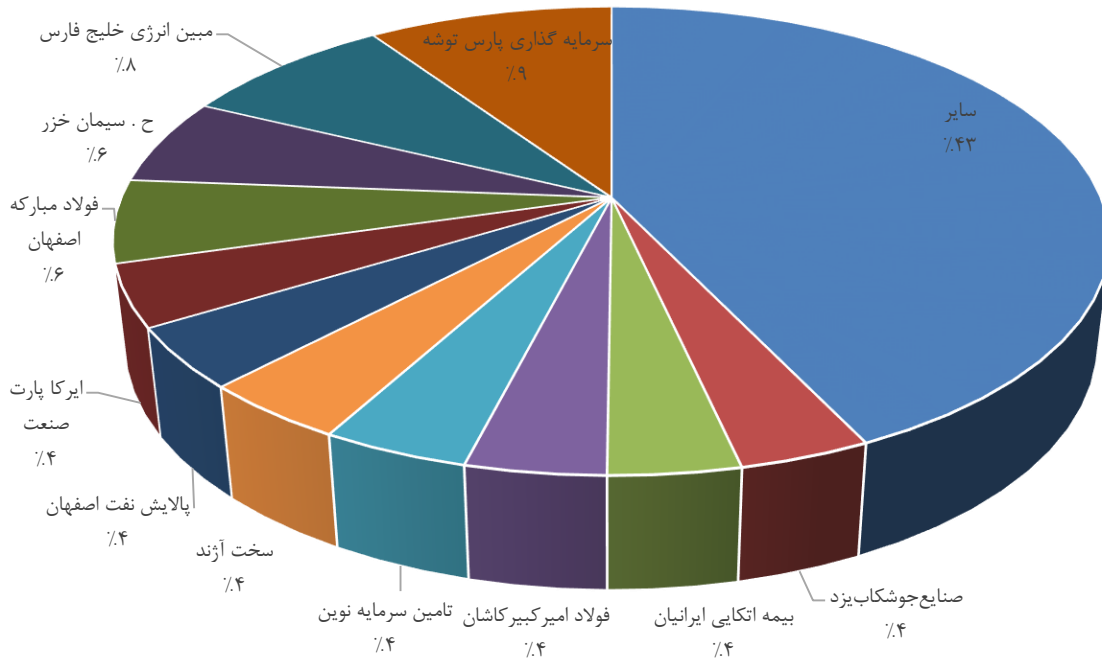
در خصوص مقایسه بازده صندوق آسمان خاورمیانه با بازده شاخص کل دو نکته قابل ذکر است:

- در بازده شاخص کل بورس اوراق بهادار هیچ گونه هزینه مدیریتی و معاملاتی وجود ندارد، در صورتیکه بازده صندوق پس از کسر کلیه هزینه‌های صندوق محاسبه می‌شود.
- در محاسبه شاخص کل، سود نقدی شرکت‌ها پس از برگزاری مجمع عادی سالیانه و در هنگام بازگشایی نمادها بلافاصله شناسایی می‌شود اما در محاسبه NAV، ارزش فعلی سود سهام در نظر گرفته می‌شود.

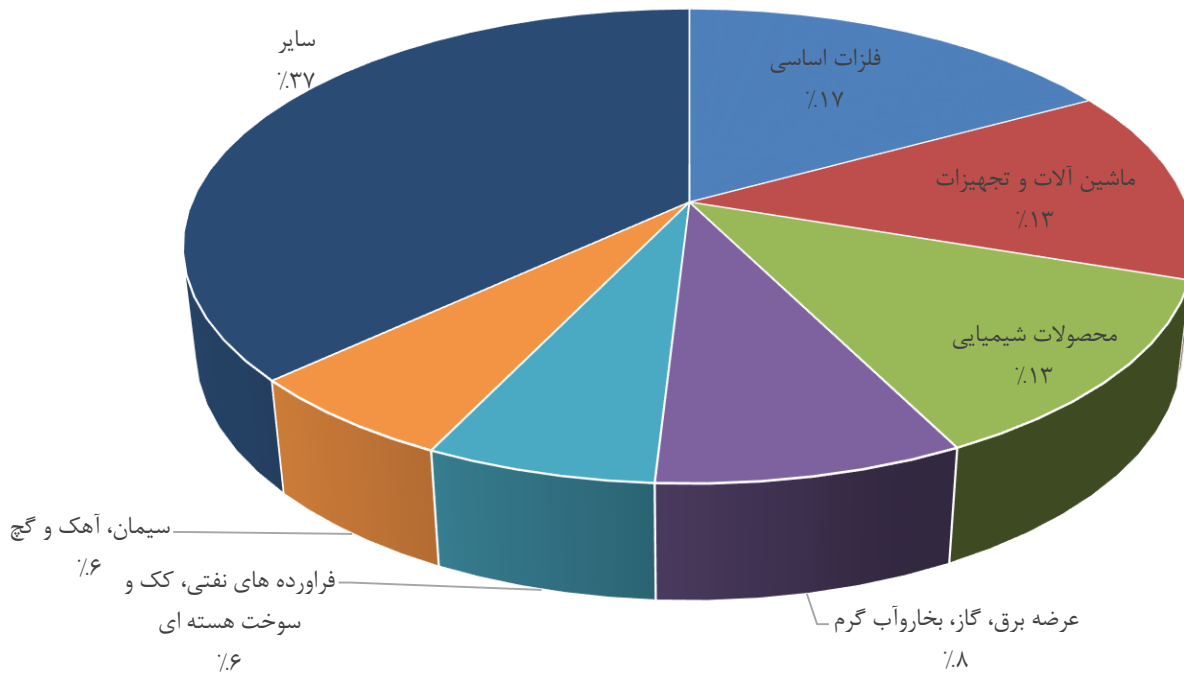
ترکیب پرتفوی سهام صندوق

تعداد سهام موجود در پرتفوی صندوق در تاریخ ۱۳۹۸/۰۷/۳۰ برابر با ۳۱ شرکت است و سرمایه‌گذاری در سهام ۵ شرکت حدود ۳۴ درصد از ارزش پرتفوی سهامی را به خود تخصیص می‌دهد؛ همچنین در تاریخ ۱۳۹۸/۱۰/۳۰ حدود ۵۷ درصد از منابع پرتفوی سهامی در پنج صنعت محصولات شیمیایی، فلزات اساسی، فرآورده‌های نفتی، کک و سوخت هسته‌ای، ماشین آلات و تجهیزات و عرضه برق، گاز، بخار و آب گرم سرمایه‌گذاری شده است. در نمودارهای ذیل درصد تخصیص منابع صندوق به هر یک از شرکت‌ها و صنایع ارائه شده است.

ترکیب پرتفوی سهامی صندوق سرمایه گذاری مشترک آسمان خاورمیانه براساس شرکت در تاریخ ۱۳۹۸/۱۰/۳۰



ترکیب پرتفوی سهامی براساس صنعت صندوق سرمایه گذاری مشترک آسمان خاورمیانه در تاریخ ۱۳۹۸/۱۰/۳۰





سبدگردان آسمان

تهران، خیابان شهید بهشتی،
خیابان قائم مقام فراهانی، کوچه
میرزاحسنی، پلاک ۱۵، طبقه اول
کد پستی: ۱۵۸۶۷۷۳۱۴

تلفن: ۸۸ ۵۵۱ ۶۳۲

فکس: ۸۸ ۵۵۱ ۶۲۸

www.AsemanPMC.com
